

Przekrój A-A
skala 1:10

68

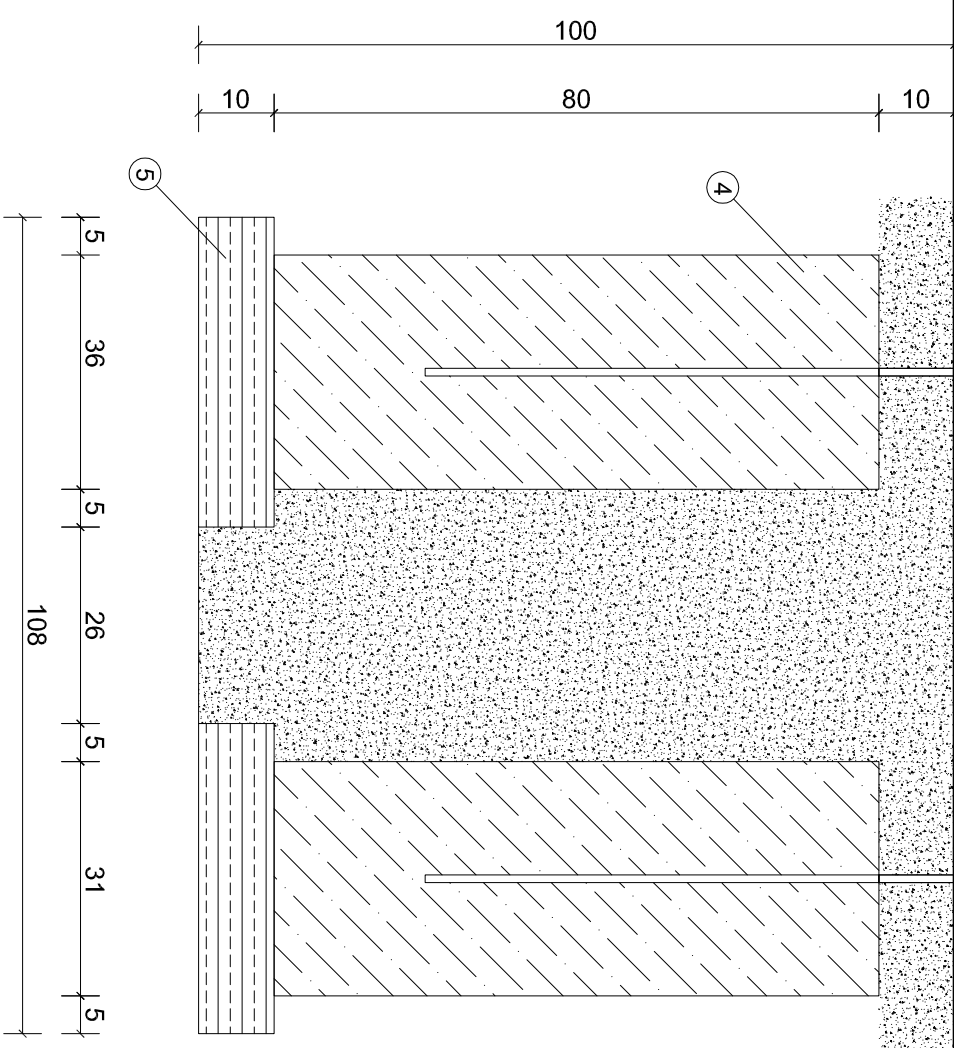

Widok W1
skala 1:10

68

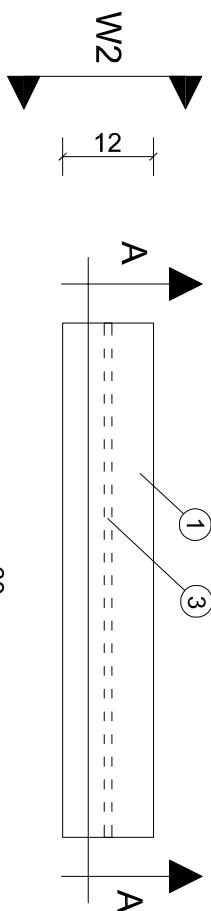
Widok W2
skala 1:10

12

Poglądowa wizualizacja



Rzut z góry
skala 1:10



LEGENDA:

1. Rama tablicy wykonana z profili stalowych, ocynkowanych, malowanych proszkowo w kolorze grafitowym RAL 7016
2. Powierzchnia tablicy ekspozycyjnej przymocowana do konstrukcji stalowej w sposób uniemożliwiający łatwy demontaż
3. Poprzącznice wzmacniające ramy wykonane z profili stalowych ocynkowanych, malowanych proszkowo w kolorze grafitowym RAL 7016
4. Fundament betonowy z betonu B25
5. Warsztata chudego betonu
6. Powierzchnia biologicznie czynna

		Pracownia Architektury Kropobrazu Łukasz Glowacz ul. Mniuszyk 35, 64-100 Leszno tel. 668 150 674 e-mail: projektant@pod-glowacz.pl NIP: 699-182-86-55; REGON: 301414467
	TEMAT	PROJEKT SCIEŻKI EDUKACYJNO-EKOLOGICZNEJ W PARKU SZWEDZKIM W SZCZAWNIE-ZDRÓJU Projekt budowlany zamiatany
	INWESTOR	Gmina Szczawnie-Zdrój
	OBIEKT	Park Szwedzki
	ADRES INWESTYCJI	58-310 Szczawnie-Zdrój działka nr ewid. 180, obręb Szczawnie-Zdrój
	BRANŻA	ARCHITEKTURA KRAJOBRAZU
PROJEKTANT ARCH. KRAJOBRAZU	Nr. ARCH. KRAL. BARTOSZ GLOWACZ	
PROJEKTANT ARCH. KRAJOBRAZU	MGR NR. ARCH. KRAL. ŁUKASZ GLOWACZ	
PRZEMIAK		

Tabela Informacyjna typu I

DATY:	PRZEMIAK	22
	SPRAK	1:10
Grudzień 2016		